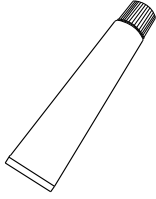


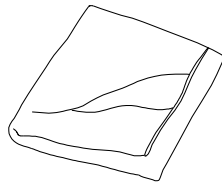
# 錠付属金物／金物の金属面のお手入れ (黄銅／青銅磨きクリアー塗装無)

# HORI

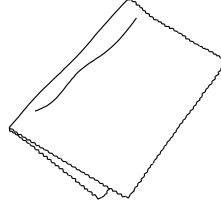
## 準備品



弊社推奨金属表面の磨き剤  
取扱商品名：キクブライト



乾いた柔らかい布  
(ウエス)

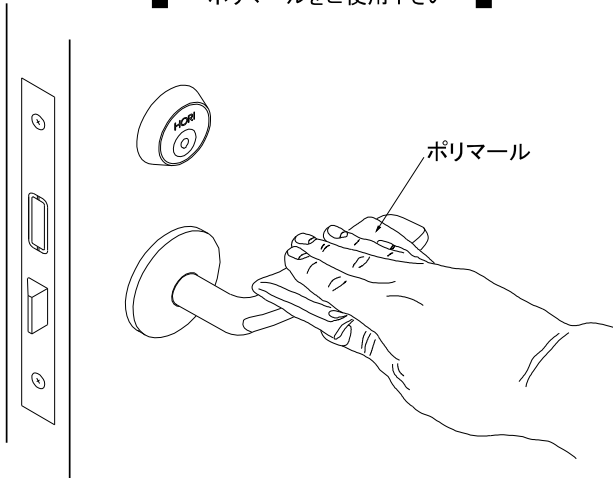


弊社推奨研磨つや出し布  
取扱商品名：ポリマール

●黄銅／青銅磨き製品を使用されていますと、購入時の輝きがなくなってきました。購入時の輝きを維持する為には、定期的なお手入れをお薦め致します。

### 光沢が無くなって来た時

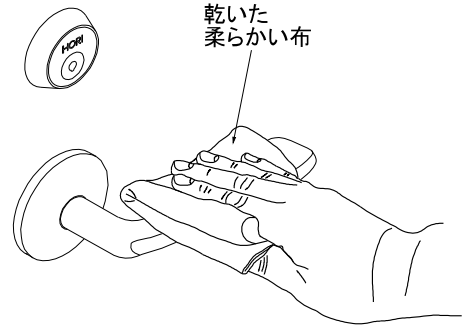
・ポリマールをご使用下さい



■ポリマールを用いて、軽く丁寧に磨いて下さい。

3

乾いた  
柔らかい布



■柔らかい乾いた布で、拭き取って下さい。

### 光沢が無くなり変色した時

・キクブライトをご使用下さい

1

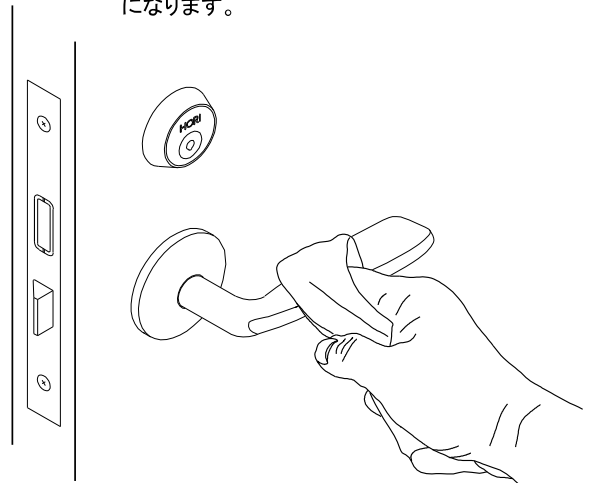
2



■柔らかい布にキクブライトを擦りつけて下さい。

### 【お願い】

鍵穴に、研磨剤が入らない様に注意して下さい。布にキクブライトを塗りすぎて、鍵穴廻りを磨いた場合には、鍵穴へ研磨剤が入り込み、故障の原因になります。



■丁寧に磨いて下さい。